

# DAUS - 860

DAUS - 300W LED 8 COULEURS



- **Type:** Cycliode
- **Source:** 300W LED 8 couleurs
- **Optique:** Asymétrique

Cycliode

## Pimentez vos cycloramas

Dalis est un projecteur cycliode à LED 300W conçu pour l'éclairage de cycloramas. Ce projecteur silencieux convient parfaitement pour les opéras, théâtres et plateaux de télévision. Grâce à un système optique exclusif, il permet d'obtenir une répartition homogène de la lumière avec un fort rendement lumineux et un très large spectre chromatique, notamment dans la gamme des teintes pastel.

### Fonctions

- **Système à LED mixant 8 couleurs :** rouge, vert, bleu, bleu royal, ambre, cyan, blanc chaud (2200K) et blanc froid (6500K)
- **Gamut des couleurs extra large :** la combinaison des 8 couleurs, associée à un contrôle 16 bits, offrent d'innombrables possibilités
- **Très large palette de teintes pastel :** possibilité de désaturer les couleurs grâce à l'ajout des blancs chaud et froid sans compromettre l'intensité lumineuse
- **Un vrai blanc variable :** sources lumineuses blanches permettant de faire varier les tonalités de 2200K à 6500K
- **Contrôle de chacune des couleurs sur 16 bits :** gradation fine pour chaque couleur
- **Courbe de gradation linéaire :** pas d'altération des couleurs pendant la gradation
- **Temps de réponse ajustable :** gradation rapide ou lente afin de simuler l'inertie d'un filament halogène
- **Jusqu'à 4 sections de contrôle indépendantes :** la rampe peut être sectionnée en 2 ou 4 groupes contrôlés indépendamment permettant des dégradés de couleurs tout en nuance
- **Fonction stroboscopique :** contrôle indépendant de la fréquence et de la durée
- **Mode de contrôle simplifié disponible :** pré-sélection de couleurs calibrées avec contrôle de l'intensité et de la température de couleurs
- **Contrôle à distance universel :** système compatible DMX, RDM, Art-Net, sACN
- **Paramétrage aisée :** paramétrage du système en local ou à distance par protocole RDM - Afficheur intégré
- **Détecteur angulaire :** affichage de l'angle d'inclinaison permettant d'aligner parfaitement les rampes
- **Mode Auto Flip :** inversion automatique de l'ordre des groupes en fonction de l'orientation du projecteur pour faciliter la programmation
- **Paramètres de la gradation :** choix de la courbe de gradation (linéaire ou carrée)
- **Utilisation verticale possible :** permet de créer facilement des dégradés de couleurs (lignes horizontales) pour des effets lever ou coucher de soleil
- **Pieds intégrés réglables :** la rampe peut être installée directement sur le sol; pieds réglables en hauteur mécaniquement
- **Système de fixation rapide QuickRig :** système exclusif de spigots pouvant être positionnés d'un bout à l'autre de la rampe afin de fixer librement celle-ci sur ponts ou porteuses

### Optique

- **Système optique breveté exclusif :** 48 micro-réflecteurs asymétriques permettant une répartition parfaitement homogène de la lumière sur des surfaces verticales
- **Efficacité maximale :** puissante intensité lumineuse et faible consommation énergétique
- **Longue durée de vie :** durée de vie opérationnelle remarquable, pas de changement de lampe, maintenance réduite
- **Vitre de sécurité avec traitement de surface :** transmission maximale du flux lumineux tout en protégeant les optiques
- **Lumière directionnelle :** permet de créer des sections verticales précises
- **Gradation électronique :** variation d'intensité lumineuse sans paliers visibles même à faible niveau - lissage exceptionnel

### Construction

- **Fabrication européenne :** contrôle total de tous les aspects de la production
- **Alimentation :** électronique flicker-free intégrée pour une installation plug and play facilitée
- **Node Ethernet-DMX :** entrée par connecteur RJ45; sortie par DMX pour le chaînage des appareils
- **Connecteurs d'alimentation :** entrées/sorties Neutrik® powerCON TRUE1 pour chaînage des appareils. Sortie temporisée pour éviter les courants d'appel
- **Convection naturelle :** système de dissipation thermique sans ventilateur pour un fonctionnement parfaitement silencieux et avec une maintenance réduite
- **Gestion électronique de la régulation thermique :** garantit une performance maximale sans risque de surchauffe
- **Elingues de sécurité QuickRig :** facilité et sécurité d'installation
- **Rampe légère et compacte :** facile à installer au sol ou en hauteur

Photo: 860

DSFR241\_860 - 02/10/2018

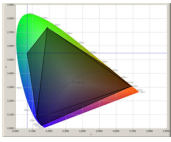
Robert Juliat se réserve le droit de modifier sans préavis le contenu de ce document ou les caractéristiques de ses produits dans un souci permanent d'amélioration.

Robert Juliat S.A.S., 32 rue de Beaumont, 60530 Fresnoy-en-Thelle - France  
Téléphone : +33 (0)3 44 26 51 89 - fax : +33 (0)3 44 26 90 79 - info@robertjuliat.fr  
www.robertjuliat.fr



ROBERT JULIAT

## Source



- **Type source:** LED - 8 couleurs
- **Puissance:** 275 W
- **Flux total:** 20479 lm
- **Durée de vie:** 40000 heures (LM70)

Couleurs	Puissance*	Flux*	Température de couleur*	IRC (min)*
Rouge	18 W	1 389 lm		
Vert	26 W	2 000 lm		
Bleu	26 W	700 lm		
Bleu royal	26 W	3 846 lm		
Cyan	24 W	896 lm		
Ambre	26 W	1 184 lm		
Blanc chaud	65 W	3 984 lm	2200K	80
Blanc froid	65 W	6 480 lm	6500K	70

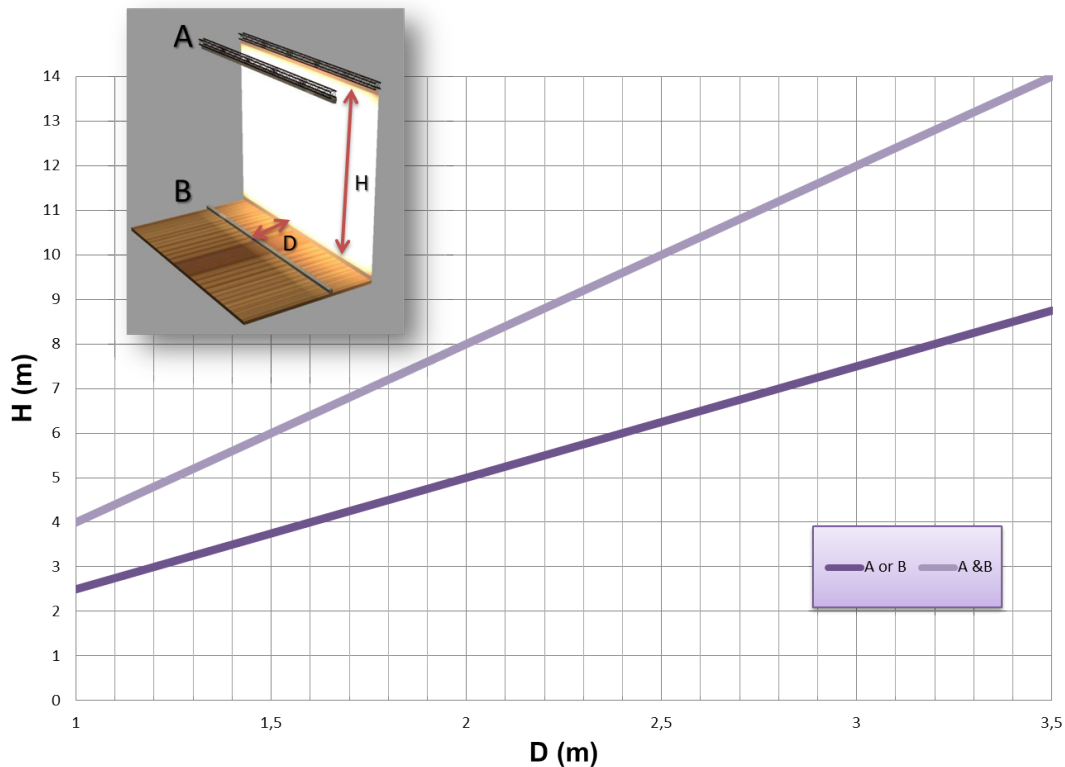
(\*) données fabricants

## Optique

### Caractéristiques

- **Type:** Asymétrique
- **Ouverture horizontale:** °
- **Ouverture verticale:** 90°

## Installation et photométrie



**Flux total**  
14 400 lm

**Rendement**  
50 lm/W

**Distances recommandées pour une homogénéité optimale**

## Contrôle à distance

- **Protocole:** USITT DMX512-A  
RDM / Art-Net / sACN

- **Connecteur d'entrée:** 5 pins XLR male + RJ45
- **Connecteur de sortie:** 5 pins XLR female



### • Charte DMX:

#### Mode 1 (70 circuits)

Gradation @16b  
Grpe1: 8 couleurs @16b  
Grpe2: 8 couleurs @16b  
Grpe3: 8 couleurs @16b  
Grpe4: 8 couleurs @16b  
Strobe: durée+vitesse  
Temps de réponse  
Mode de contrôle

#### Mode 2 (22 circuits)

Gradation @16b  
8 couleurs @16b  
Strobe: durée + vitesse  
Temps de réponse  
Mode de contrôle

#### Mode 3 (13 circuits)

Gradation @8b  
8 couleurs @8b  
Strobe: durée + vitesse  
Temps de réponse  
Mode de contrôle

#### Mode 4 (8 circuits)

Gradation @16b  
Pré-sélection couleur  
CCT  
Strobe: durée + vitesse  
Temps de réponse  
Mode de contrôle

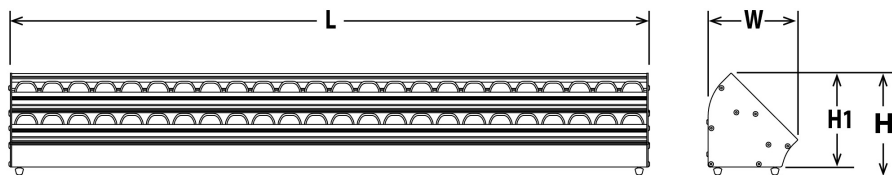
#### Mode 5 (7 circuits)

Gradation @8b  
Pré-sélection couleur  
CCT  
Strobe: durée + vitesse  
Temps de réponse  
Mode de contrôle

#### Mode 6 (72 circuits)

Grpe1: gradation @16b  
Grpe1: 8 couleurs @16b  
Grpe2: gradation @16b  
Grpe2: 8 couleurs @16b  
Grpe3: gradation @16b  
Grpe3: 8 couleurs @16b  
Grpe4: gradation @16b  
Grpe4: 8 couleurs @16b

## Dimensions et poids



**Poids:** 11 kg (24,2 lbs)

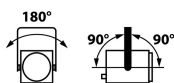
Hauteur	Longueur	Largeur	Fourche	Tilt
H= 159 mm (6,3 in) H1= 147 mm (5,8 in)	L= 1005 mm (39,6 in)	W= 143 mm (5,6 in)		TU= 10° TD= 10°

## Emballage

- **Poids :** 13 kg (28,6 lbs)
- **Volume :** 0,05 m<sup>3</sup> (1,83 ft<sup>3</sup>)

## Installation

- **Distance minimale entre l'appareil et une surface illuminée:** 0,2 m (0,7 ft)
- **Position d'utilisation:**



## Construction

- **Matière:** Aluminium extrudé
- **Couleur:** Noir
- **Refroidissement:** Convection naturelle
- **Température ambiante maximale (Ta):** 40°C (104°F)
- **Température maximale du produit (Tc) :** 70°C (158°F)
- **Energie totale dissipée:** 973 BTU/h
- **Indice de protection international:** 20

## Garantie

- **Période: 2 ans**  
*Voir Conditions Générales de Vente*

## Approbations



## Compatibilité électrique

- 220/230 V - 50 Hz
- 245 V - 50 Hz
- 110/120 V - 60 Hz
- 208 V - 60 Hz
- 220/230 V - 60 Hz
- 100 V - 50 Hz
- 100 V - 60 Hz
- Sélection: détection automatique

## Raccordement secteur



- **Type:** Neutrik powerCON TRUE1 (connecteur inclus)

## Consommation électrique

Tension	Fréquence	Courant	Puissance	Facteur de puissance
230 V	50 Hz	1,3 A	285 W	0,96
120 V	60 Hz	2,5 A	290 W	0,99
100 V	60 Hz	3 A	295 W	0,99


## Alimentation

- **Alimentation:** Intégrée - électronique – sans scintillement (flicker free) avec PFC
- **Contrôle:** Local / DMX
- **Protection:** -
- **Chainage:** Neutrik powerCON TRUE1 - Maximum 12 unités (230V) / 6 unités (120V)

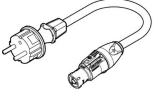




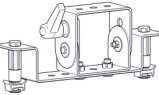


## Modèle

<b>860</b>	Cycliode 300W LED 8 couleurs - 860 Dalis
------------	--

## Options

<b>FC860</b>	Flight-case pour 6 Dalis / accessoires - Dim: 1230x590x560mm - Poids: 36 Kg	
--------------	---	---

## Accessoires

<b>CAL03</b>	Câble alimentation 3 mètres ( 3G1,5 HO7RNF) avec connecteurs Neutrik PowerCon® True1 et CEE 7/7 (2P+T NF/SCHUKO)	
<b>CAL05</b>	Câble de chaînage combiné Neutrik PowerCon® True1 / DMX (5 points) - longueur: 1m	
<b>FC860/S</b>	Flight-case pour 6 Dalis / accessoires - Poids: 36 Kg	
<b>872</b>	Crochet Doughty "Twenty clamp" avec vis/écrou M10 pour tube Ø48 à 51mm - CMU: 20Kg - Certifié TÜV - Poids: ,25 Kg	
<b>885</b>	Crochet Doughty "Supaclamp" noir embase spigot 16mm pour tube Ø50mm max - CMU: 20Kg - Poids: ,45 Kg	
<b>QR-MLA</b>	Mini-lyre avec connecteur QuickRig	
<b>QR-Pin</b>	Spigot 16mm QuickRig	
<b>QR-Pin2</b>	Connecteur QuickRig pour vis M10 (sans vis)	
<b>QR-CS1</b>	Câble de sécurité QuickRig Ø3mm L=600mm - CMU: 20 Kg	